

Μιλήσαμε για το χρόνο και τις 4 εποχές...

Ζωγραφίσαμε τον παππού τον Χρόνο...



Ο χρόνος έχει 4 εποχές και 12 μήνες...

Οι 4 εποχές του χρόνου είναι το Φθινόπωρο, ο Χειμώνας, η Άνοιξη και το Καλοκαίρι.

Το Φθινόπωρο έχει 3 μήνες.

Τον Σεπτέμβριο, τον Οκτώβριο και τον Νοέμβριο.



Ο Χειμώνας έχει 3 μήνες.

Τον Δεκέμβριο, τον Γενάρη και τον Φεβάρη.



Η Άνοιξη έχει 3 μήνες.

Τον Μάρτη, τον Απρίλη και τον Μάη.



Το Καλοκαίρι έχει 3 μήνες.

Τον Ιούνιο, τον Ιούλιο και τον Αύγουστο.





Όλες οι εποχές έχουν από 3 μήνες.

Ο πρώτος μήνας του χρόνου είναι ο Γενάρης και ο τελευταίος μήνας του χρόνου είναι ο Δεκέμβρης.



Δραστηριότητες για τους μήνες και τις εποχές...

Διαβάσαμε βιβλία σχετικά με τους μήνες και τις εποχές...



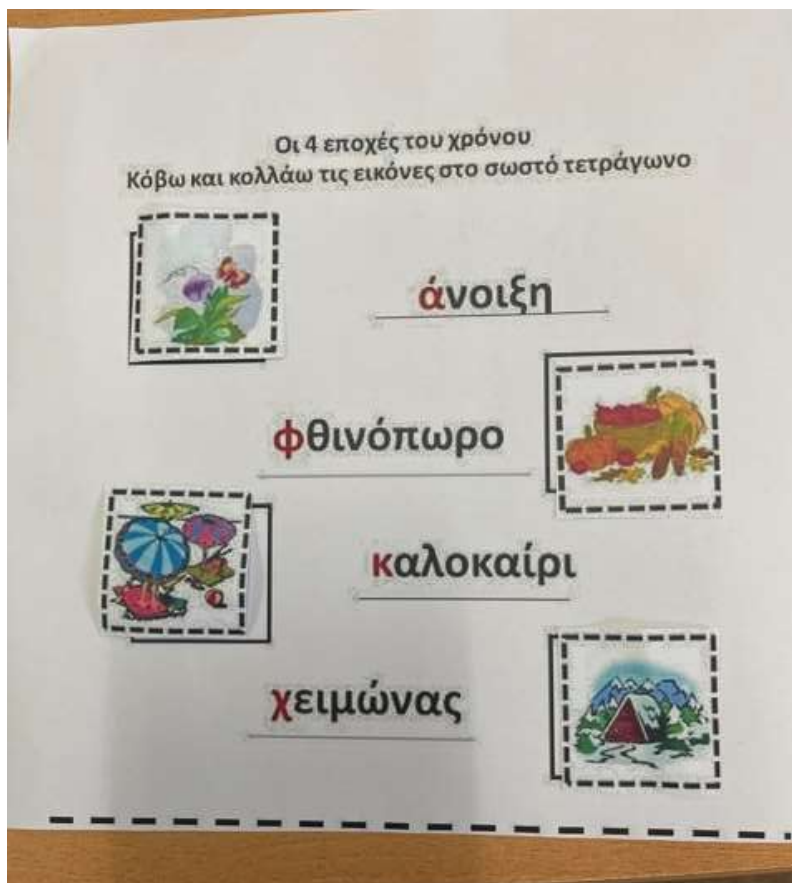

Ονομάσαμε και βγάγαμε σε σειρά τους μήνες...



Αριθμήσαμε και μετρήσαμε τους μήνες...













Ζωγραφίσαμε και κολλήσαμε σε σειρά τις 4 εποχές του χρόνου...



Τραγουδίσαμε το τραγούδι του Γέρο-Χρόνου και το εξηγήσαμε...

Ο ΓΕΡΟ-ΧΡΟΝΟΣ


Ξέρω ένα  γεροντάκι
που 'χει **12** δώδεκα  παιδιά,
και τα **12** δώδεκα είναι αγόρια
κι είναι όλα μια χαρά!
 Ασπρομάλλης ο καημένος
γέρο-Χρόνος το όνομά του,
και οι **12** δώδεκα οι μήνες
είν' τα **12** δώδεκα  παιδιά του!

Κι έχει ο καλός ο χρόνος
μόνο **4** τέσσερα  σπιτάκια
κι εκεί μέσα κατοικούνε
και τα **12** δώδεκα  παιδάκια!
Το  φθινόπωρο είναι πρώτο
που  χειμώνα θα μας φέρει
και η  άνοιξη προβάλλει
με ζεστό το  καλοκαίρι!

Τα παιδιά ακοροϑοϑούν τις οδηγίες που τους δίνονται και ϑτιάχνουν το δικό τους μοτίβο στο χειμωνιάτικο σκουράκι τους...

Οδηγίες για μοτίβο.


1. Πάρε ένα σκουφάκι και σκέψου ένα μοτίβο που μπορείς να φτιάξεις με 2 ή 3 χρώματα.
2. Φτιάξε το μοτίβο που σκέφτηκες στο σκουφάκι ώστε να γίνει πολύχρωμο.
3. Κόλλησε μαλλί στην φούντα.
4. Μην ξεχάσεις να γράψεις το όνομα σου.



ΑΙΤΡΕΑΣ

Οδηγίες για μοτίβο.


1. Πάρε ένα σκουφάκι και σκέψου ένα μοτίβο που μπορείς να φτιάξεις με 2 ή 3 χρώματα.
2. Φτιάξε το μοτίβο που σκέφτηκες στο σκουφάκι ώστε να γίνει πολύχρωμο.
3. Κόλλησε μαλλί στην φούντα.
4. Μην ξεχάσεις να γράψεις το όνομα σου.



ΑΡΗΣ Μ.

Οδηγίες για μοτίβο.


1. Πάρε ένα σκουφάκι και σκέψου ένα μοτίβο που μπορείς να φτιάξεις με 2 ή 3 χρώματα.
2. Φτιάξε το μοτίβο που σκέφτηκες στο σκουφάκι ώστε να γίνει πολύχρωμο.
3. Κόλλησε μαλλί στην φούντα.
4. Μην ξεχάσεις να γράψεις το όνομα σου.



ΜΟΡΚΟΣ ΠΥΡΚΕΤΤΗΣ

Οδηγίες για μοτίβο.


1. Πάρε ένα σκουφάκι και σκέψου ένα μοτίβο που μπορείς να φτιάξεις με 2 ή 3 χρώματα.
2. Φτιάξε το μοτίβο που σκέφτηκες στο σκουφάκι ώστε να γίνει πολύχρωμο.
3. Κόλλησε μαλλί στην φούντα.
4. Μην ξεχάσεις να γράψεις το όνομα σου.



ΜΑΡΚΟΣ ΙΩΑΝΝΗΣ ΝΟΒΑ

Οδηγίες για μοτίβο.

1. Πάρε ένα σκουφάκι και σκέψου ένα μοτίβο που μπορείς να φτιάξεις με 2 ή 3 χρώματα.
2. Φτιάξε το μοτίβο που σκέφτηκες στο σκουφάκι ώστε να γίνει πολύχρωμο.
3. Κόλλησε μαλλί στην φούντα.
4. Μην ξεχάσεις να γράψεις το όνομα σου.



ΝΕΡΕΑΣ

Οδηγίες για μοτίβο.


1. Πάρε ένα σκουφάκι και σκέψου ένα μοτίβο που μπορείς να φτιάξεις με 2 ή 3 χρώματα.
2. Φτιάξε το μοτίβο που σκέφτηκες στο σκουφάκι ώστε να γίνει πολύχρωμο.
3. Κόλλησε μαλλί στην φούντα.
4. Μην ξεχάσεις να γράψεις το όνομα σου.



ΜΑΡΙΖΕ ΜΑ

Οδηγίες για μοτίβο.

1. Πάρε ένα σκουφάκι και σκέψου ένα μοτίβο που μπορείς να φτιάξεις με 2 ή 3 χρώματα.
2. Φτιάξε το μοτίβο που σκέφτηκες στο σκουφάκι ώστε να γίνει πολύχρωμο.
3. Κόλλησε μαλλί στην φούντα.
4. Μην ξεχάσεις να γράψεις το όνομα σου.



ΡΥΘΡΕΟΣ Τ'

Σειροθετήσεις και μοτίβα...



Ελεύθερο παιχνίδι μέτρησης-αντιστοίχισης αριθμών στο μαγνητικό πόντακα.



























Μιγήσαμε για τους τρόπους που ζεσταινόμαστε τον χειμώνα.

Ταξινομήσαμε με βάση τα πιο κάτω κριτήρια.



Κάναμε καταγραφή αφού ζωγραφίσαμε πρώτα το μέσο θέρμανσης που χρησιμοποιούμε στο σπίτι μας.

Το μέσο της θέρμανσης που έχω στο σπίτι μου.

Συμπεράσματα Παρατηρήσεις

- Τα πιο πολλά παιδιά έχουν επιπλέον καλοριφέρ, εφτά (7) παιδιά.
- Τα παιδιά που έχουν τζάκι στο σπίτι τους είναι κατά 2 λιγότερα από αυτά τα παιδιά που έχουν καλοριφέρ.
- Τα παιδιά που έχουν ηλεκτρική θέρμανση στο σπίτι τους είναι τα πιο λίγα. Είναι τέσσερα (4) λιγότερα από αυτά που έχουν καλοριφέρ.