

Ντόμινο



Υλικά:

- 1 σετ ντόμινο
(28 τεμάχια)



- πίνακας καταγραφής
νικών

Πίνακας καταγραφής νικών

Όνομα παίκτη/ριας	Όνομα παίκτη/ριας	Όνομα παίκτη/ριας	Όνομα παίκτη/ριας

Αριθμός παιχτών: 2 - 4




2. Γυρίζουν όλες τις κάρτες (28 τεμάχια) του ντόμινο ανάποδα πάνω στο τραπέζι.



3. Μοιράζονται, τυχαία, όλες τις κάρτες του ντόμινο και τις βάζουν μπροστά τους με τρόπο που να βλέπουν τις κουκκίδες.



4. Ο παίχτης/ρια που έχει το διπλό ντόμινο 6/6 , ξεκινά πρώτος και το τοποθετεί στη μέση του τραπέζιου.

5. Ο επόμενος παίχτης/ρια βάζει ντόμινο δεξιά ή αριστερά του προηγούμενου ντόμινο, εάν έχει τεμάχιο που έχει στη μισή του πλευρά τις 6 κουκκίδες. Εάν δεν έχει τέτοια κάρτα χάνει τη σειρά του και συνεχίζει ο/η επόμενος/η.



Ο γύρος τελειώνει όταν ένας παίχτης/ρια τοποθετήσει όλα τα ντόμινο που έχει μπροστά του στην κοινή κατασκευή και φωνάξει **NTOMINO**.



Ο παίχτης/ρια που νίκησε σημειώνει τη νίκη του στον πίνακα νικών κάτω από το όνομα του και το παιχνίδι ξαναρχινά μέχρι να βρούμε τον τελικό νικητή.



ή

Ο παίχτης/ρια που νίκησε σημειώνει τον αριθμό 1 κάτω από το όνομά του στον πίνακα νικών και το παιχνίδι συνεχίζεται μέχρι να τελειώσουν όλων οι κάρτες. Αντίστοιχα γράφουμε τον αριθμό 2 σε αυτόν που έβαλε δεύτερος όλες τις κάρτες του και ούτω καθεξής.

Κανόνες του παιχνιδιού

- Στην αρχή του παιχνιδιού όταν μοιράζονται τα ντόμινο αν περισσέψει κάποιο τεμάχιο του ντόμινο αυτό μένει εκτός παιχνιδιού και ξαναπαίρνει πάλι στον επόμενο γύρο.
- Οι παίχτες/ριες παίζουν με τη σειρά σύμφωνα με τη φορά των δεικτών του ρολογιού.



- Αν ένας παίχτης/ρια δεν έχει ντόμινο που να ταιριάζει στις 2 άκρες χάνει τη σειρά του και παίζει ο επόμενος.

Νικητής/ Νικήτρια:

- Νικητής/ρια κάθε γύρου είναι ο παίχτης/ρια που τοποθετεί πρώτος/η όλα τα ντόμινό του/της στην κοινή κατασκευή.
- Το παιχνίδι επαναλαμβάνεται 4-5 φορές.
- Τελικός νικητής/ρια είναι ο παίχτης/ρια με τις περισσότερες νίκες.

Σημείωση:

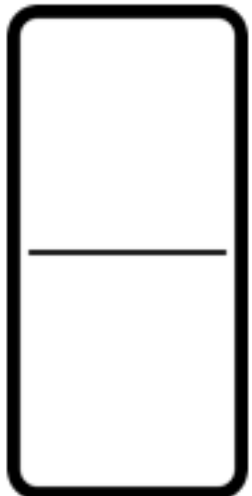

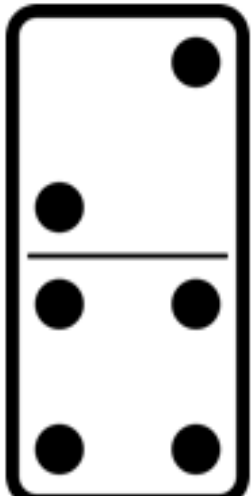
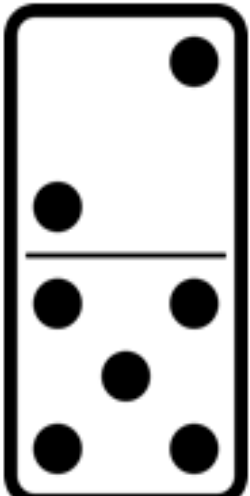
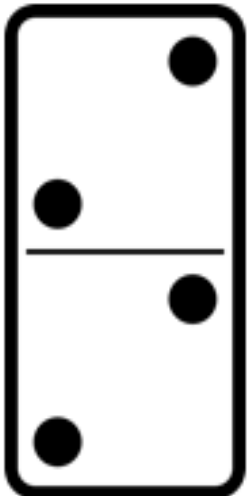
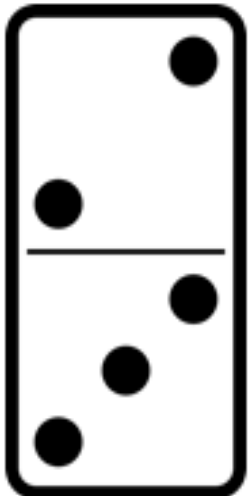


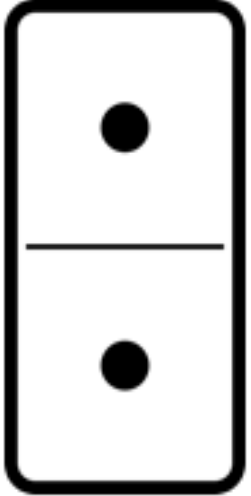
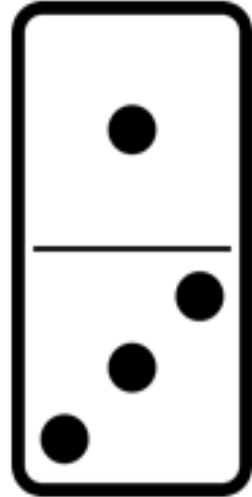
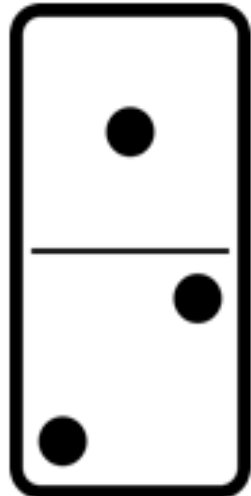
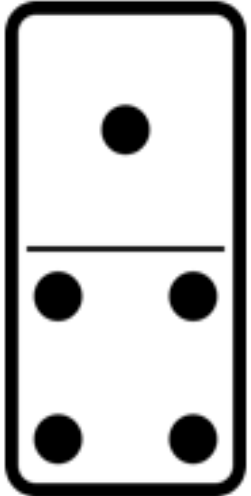
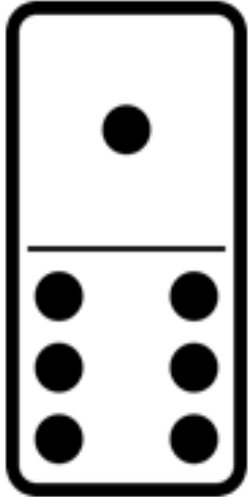
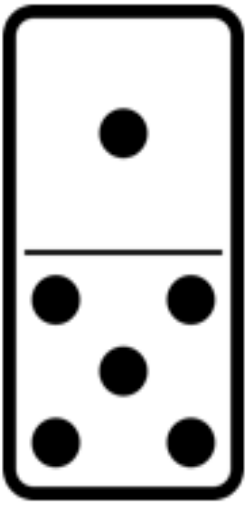


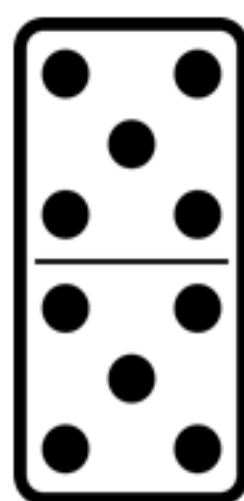
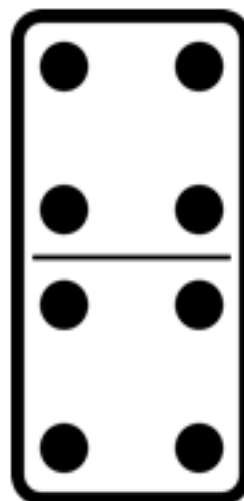


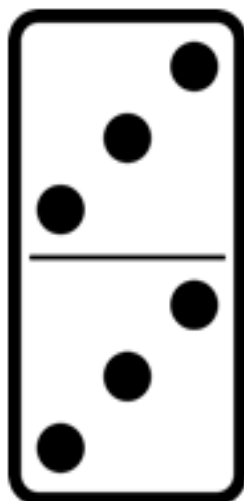
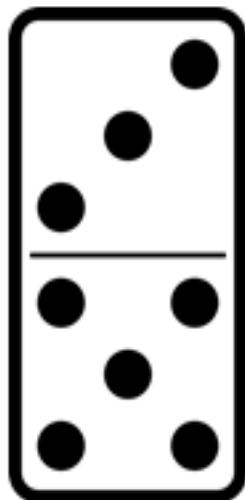
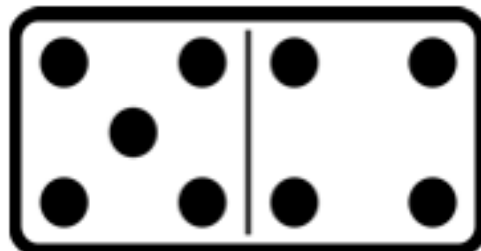

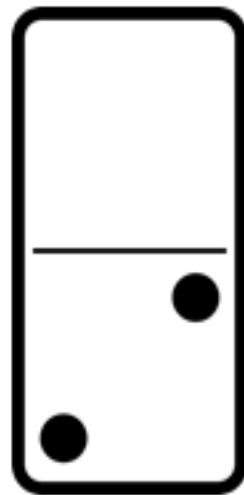
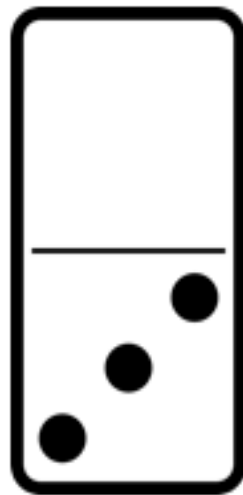
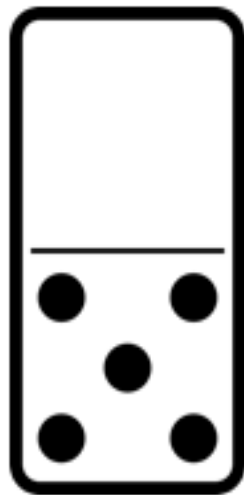
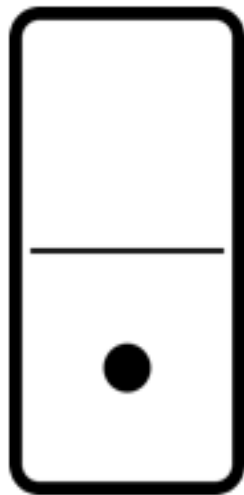
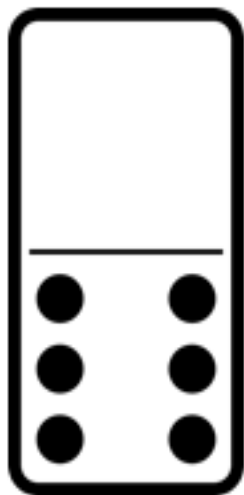
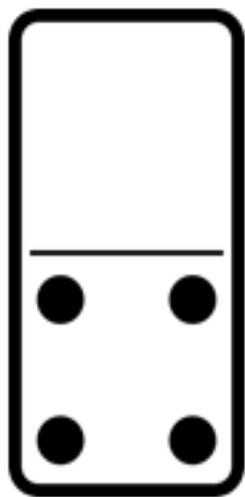
Στην περίπτωση που δεν έχετε ντόμινο στο σπίτι μπορείτε:

1. να φτιάξετε μόνοι σας, σε κομμάτια χαρτιού και μαρκαδόρους, βλέποντας τις πιο κάτω κάρτες.
2. να εκτυπώσετε και να κόψετε τα κομμάτια που δίνονται εδώ, ώστε να δημιουργήσετε τα δικά σας κομμάτια του παιχνιδιού.

ΝΤΟΜΙΝΟ!!!!







Πίνακας καταγραφής νικών

Όνομα παίχτη/ριας	Όνομα παίχτη/ριας	Όνομα παίχτη/ριας	Όνομα παίχτη/ριας

Πίνακας καταγραφής νικών

Όνομα παίχτη/ριας	Όνομα παίχτη/ριας	Όνομα παίχτη/ριας	Όνομα παίχτη/ριας