
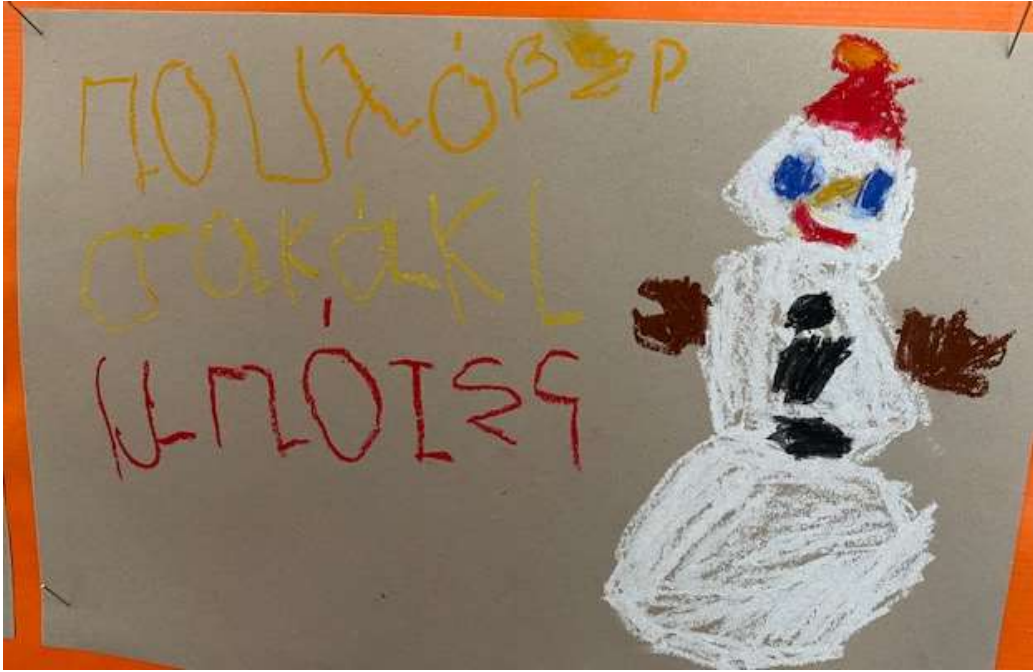



Αντιγράφουμε λέξεις που έχουν σχέση με το χειμώνα



Χιονάνθρωπος



χιονάνθρωπος



Γράψε με τη βοήθεια του διπλανού πίνακα, τα μέρη του σώματος του χιονάνθρωπου

Κάθε παιδί ατομικά έλυσε το εξής προβληματάκι:






Βάλε σε κάθε χιονάνθρωπο 5 κουμπιά στο πάνω και στο κάτω μέρος της κοιλιάς του, με τρόπο ώστε κανένας χιονάνθρωπος να μην είναι ίδιος με τον άλλο.



Ζωγραφίζω τόσα όσα γράφει η καρτέλα μου.

1	2	3	4	5
				



1	2	3	4	5
				



Φτιάχνουμε τα δικά μας μοτίβα!



**Μιλήσαμε για τα μέσα
θέρμανσης.**

**Κάναμε τη δική μας γραφική
παράσταση για το μέσο
θέρμανσης που
χρησιμοποιούμε στο σπίτι μας
για να ζεσταθούμε.**



Ζωγραφίζω το χειμώνα



Μικτή τεχνική: Παστέλ- κολλητική σε μαύρο φόντο





Καλωσόρισμα Χειμώνα





ΟΙ ΑΓΟΡΑ ΜΑΡΟΙ ΧΙΣΤΙΝΑΡΗΤΟΙ ΜΑΣ!



μια όμορφη εκδρομή
στο Τρόδος

Το θέμα μας.



κανένα παιχνίδι παίζουμε σ' αυτού του είδους παιχνίδια (Χριστού)
Το παιχνίδι γίνεται
Τα Χριστούγεννα
Το παιχνίδι γίνεται
Τα Χριστούγεννα

να μιλά
ΤΑ

Πηγαίνουμε στο χιονισμένο Τρόδος. Δεν ξεχνούμε τον κατεχόμενο Πενταδάχτυλο.



Άραγε τι βλέπω από το παράθυρο του σπιτιού μου, μια χιονισμένη μέρα;



Έξω κάνει κρύο. Φοράω σκουφάκι και γάντια πριν βγω από το σπίτι...





Με γεωμετρικά σχήματα δημιουργώ χειμωνιάτικο τοπίο σε άσπρο και μαύρο φόντο

